


COMPTES COMMUNAUX 2025



MUNICIPALITE DE DENGES

PAGES	1 - 5	RAPPORT FINANCIER
	6 - 22	COMPTES DE FONCTIONNEMENT : BUDGET/COMPTES
	23 - 24	BILANS COMPARES AU 31.12.2025/31.12.2024
	25	TABLEAU DES ASSOCIATIONS DE COMMUNES

COMPTES 2025

Rapport financier

Madame la Présidente, Mesdames et Messieurs les membres du Conseil communal,

Le budget 2025 établi conformément au Règlement du 14 décembre 1979 sur la comptabilité des communes et du règlement du Conseil communal du 10 décembre 2013 prévoyait un excédent de revenus de **CHF 70'100.00**. Nous vous présentons, ci-dessous, le résultat du compte de fonctionnement 2025, accompagné de la comparaison avec le budget 2025 et les comptes 2024, à savoir :

	Comptes 2025	Budget 2025		Comptes 2024
Revenus	8'637'006.84	7'681'100.00		7'485'418.71
Unité d'accueil pour écoliers	746'687.20	700'000.00		723'943.95
Taxe d'introduction à l'égout	92'571.60	150'000.00		547'726.30
Fonds de péréquation intercommunal	574'960.00	153'000.00		549'777.00
Rétrocession dépenses thématiques				95'000.00
Fonds de péréquation intercommunal décompte final	47'800.80			
Total des revenus	10'099'026.44	8'684'100.00		9'401'865.96
Charges (sans les amortissements et attributions à des fonds de réserve)	4'878'627.72	4'935'400.00		4'211'266.00
Unité d'accueil pour écoliers	746'687.20	700'000.00		723'943.95
Cohésion sociale cantonale	1'795'363.00	1'780'000.00		1'294'298.00
Fonds de péréquation intercommunal	909'524.00	604'700.00		1'666'452.00
Réforme policière	288'014.00	296'500.00		250'790.00
Total des charges	8'618'215.92	8'316'600.00		8'146'749.95
Marge avant amortissements et attributions aux réserves	1'480'810.52	367'500.00		1'255'116.01
Amortissements selon tableau page 4				
- budgétaires	93'426.20	93'400.00		185'331.50
- extrabudgétaires	344'260.80			176'984.67
Attributions aux réserves selon tableau page 5				
- déchets ménagers	30'000.00			18'000.00
- collecteurs et épuration	215'000.00	204'000.00		600'000.00
Excédent de l'exercice attribué à capital	798'123.52			274'799.84
Excédent de revenus		70'100.00		

La marge avant amortissements et attributions aux réserves dépasse de CHF 1'113'310.52 les prévisions budgétaires.

Cette différence s'explique sommairement comme suit :

1. Les revenus fiscaux dépassent de CHF 778'683.33 le budget, comme le démontre le tableau ci-dessous :

	Comptes 2025	Budget 2025	différence	Comptes 2024
- impôts revenu et fortune personnes physiques	4'740'697.73	5'025'000.00	-284'302.27	4'709'684.39
- impôts bénéfice et capital personnes morales	201'317.80	300'000.00	-98'682.20	287'326.95
- impôt foncier	430'157.75	425'000.00	5'157.75	399'465.00
- droits de mutation	819'792.75	400'000.00	419'792.75	355'230.25
- impôt sur les successions	215'462.60	15'000.00	200'462.60	12'398.20
- impôt sur les gains immobiliers	599'980.40	75'000.00	524'980.40	276'968.00
- part aide cantonale RFFA	17'352.20	30'000.00	-12'647.80	23'003.73
- autres	29'422.10	5'500.00	23'922.10	9'540.10
	7'054'183.33	6'275'500.00	778'683.33	6'073'616.62

2. Le système péréquatif nous est favorable de CHF 110'259.00 par rapport au budget.

3. Les diminutions de charges et excédents de revenus des autres postes font apparaître un surplus de CH 224'368.19.

Situation financière générale

La Municipalité a le plaisir de vous présenter un exercice hors du commun, assurément le meilleur de l'histoire de la commune.

En examinant en détail le résultat, on constate qu'il provient essentiellement d'impôts, dits aléatoires (droits de mutation, gains immobiliers et impôt sur les successions et donations), provenant principalement de réalisations immobilières durant ces dernières années.

Cependant, l'impôt des personnes physiques et morales, malgré une légère augmentation de la population, reste inférieur aux prévisions.

Cet exercice marque l'introduction de la nouvelle péréquation (NPV). Elle apporte quelques ajustements aux modes de calcul des péréquations précédentes, sans toutefois avoir d'impact négatif significatif pour notre commune.

Notre participation aux coûts de l'accueil de la petite enfance (AJEMA) est plus élevée, en raison de l'augmentation de la demande et du changement dans la structure des communes participantes

Globalement les charges de fonctionnement budgétées sont maîtrisées et contribuent également à cet excellent exercice.

Ce résultat positif inhabituel nous a permis d'effectuer des amortissements extra-budgétaires, notamment sur la réalisation de la place de jeux, ainsi que l'étude de la mise en conformité du Collège de la Crosette.


Cette performance financière extraordinaire permettra de contribuer aux importants investissements à consentir les prochaines années.


Conclusions

Nous vous prions, Madame la Présidente, Mesdames et Messieurs les membres du Conseil communal, après avoir pris connaissance des comptes et du rapport de la commission de gestion, de bien vouloir :

1. **Accepter les comptes communaux pour l'année 2025, ainsi que le bilan au 31 décembre 2025.**
2. **Donner décharge à la Municipalité de sa gestion financière pour l'année 2025.**

AU NOM DE LA MUNICIPALITE

Le Syndic :  Francis MONNIN

La Secrétaire :  Anne-Sylvie GEVISIER




TABLEAU DE L'EVOLUTION DES INVESTISSEMENTS DU PATRIMOINE ADMINISTRATIF

		01.01.2025	Investis- sements	Subventions	Amortissmts budgétaires	Amortissmts extra- budgétaires	31.12.2025
Préavis 1/2012	Etude élaboration PQ Les Ochettes	259'003.70					259'003.70
Préavis 2/2019	Eléments modulaires UAPE Les Pirates	66'526.20			66'526.20		-
Préavis 2/2022	Reconstruction passerelle "Pont Rouge"	26'900.00			26'900.00		-
Préavis 5/2023	Réaménagement RC 80 Lonay-Echandens	29'293.05					29'293.05
Préavis 6/2023	Etudes préalables requalification RC 79	72'394.30	4'418.40				76'812.70
Préavis 7/2023	Mise en œuvre plan énergie climat communal (PECC)	20'387.05	47'941.90				68'328.95
Préavis 8/2023	Etude technique mise en conformité collège Crosette	15'950.40	78'062.30			94'012.70	-
Préavis 12/2023	Etude réalisation PA "La Pale"	110'900.20	72'550.15				183'450.35
Préavis 3/2024	Réaménagement place de jeux		265'248.10	15'000.00		250'248.10	-
Préavis 3/2025	Réaménagement, mise aux normes RC 79		31'018.30				31'018.30
	Immeubles non loués	1.00					1.00
	Forêts	1.00					1.00
		601'356.90	499'239.15	15'000.00	93'426.20	344'260.80	647'909.05

TABLEAU DE L'EVOLUTION DES RESERVES

	01.01.2025	Utilisations	Remboursement	Attributions	31.12.2025
Collecteurs et épuration	3'827'681.82			215'000.00	4'042'681.82
Déchets ménagers	45'109.68			30'000.00	75'109.68
Investissements futurs	1'251'250.65				1'251'250.65
Acquisition patrimoine immobilier	1'660'131.70				1'660'131.70
Pertes sur débiteurs douteux	100'000.00				100'000.00
Fonds abri collectif	92'830.70		92'830.70		-
Equipements communautaires	154'011.65				154'011.65
	7'131'016.20	-	92'830.70	245'000.00	7'283'185.50

Compte	Désignation	Comptes 2025		Budget 2025		Comptes 2024	
		Charges	Revenus	Charges	Revenus	Charges	Revenus
22	SERVICE FINANCIER	911'148.69	685'925.59	606'200.00	242'500.00	1'670'004.46	751'804.43
220	SERVICE FINANCIER	911'148.69	685'925.59	606'200.00	242'500.00	1'670'004.46	751'804.43
220.318.00	Frais bancaires	1'624.69		1'500.00		1'412.36	
220.352.00	Fonds péréquation intercommunal	1)	909'524.00	604'700.00		1'666'452.00	
220.365.00	Ajustements exercices antérieurs					2'140.10	
220.411.00	Taxe d'utilisation du sol		41'936.40		50'000.00		41'377.75
220.422.00	Revenus patrimoine financier		1'763.89		20'000.00		46'287.23
220.425.00	Revenus patrimoine administratif		18'810.00		19'000.00		18'840.00
220.441.00	Redistribution taxe CO2				500.00		522.45
220.452.00	Fonds péréquation intercommunal	1)	574'960.00		153'000.00		549'777.00
220.452.01	Rétrocession dépenses thématiques						95'000.00
220.452.02	Fonds péréquation décompte final	2)	47'400.80				
220.465.00	Ajustements exercices antérieurs		1'054.50				
23	AMORT. & RESERVES NON VENTILES	344'260.80				176'984.67	
230	AMORT. & RESERVES NON VENTILES	344'260.80				176'984.67	
230.332.00	Amortissement suppl. patrimoine administr.	3)	344'260.80			176'984.67	
	1) Nouvelle péréquation voir page 3						
	2) Décompte final 2024						
	3) Voir tableau page 5						

Compte	Désignation	Comptes 2025		Budget 2025		Comptes 2024	
		Charges	Revenus	Charges	Revenus	Charges	Revenus
352	COLLEGE "LA CROSETTE"	211'229.75	303'088.00	177'500.00	322'000.00	159'309.65	319'841.00
352.311.00	Achats mobilier et matériel	19'198.45		20'000.00		2'028.20	
352.312.01	Consommation d'eau	1'849.60		2'500.00		4'531.10	
352.312.02	Electricité	7'637.45		6'000.00		7'915.40	
352.312.03	Achat combustible	21'652.00		30'000.00		21'230.00	
352.313.00	Produits de nettoyage et hygiène	7'577.10		10'000.00		7'958.35	
352.314.00	Entretien, travaux et fournitures	41'169.05		20'000.00		13'849.90	
352.315.00	Entretien installations et équipements	22'764.60		15'000.00		18'916.70	
352.318.00	Assurances, tél., prestations services	8'579.55		7'500.00		13'880.00	
352.318.02	Honoraires entretien et travaux	14'275.75					
352.331.02	Amort. locaux UAPE "Les Pirates" - Préavis 2/2019	66'526.20		66'500.00		69'000.00	
352.427.01	Loyer appart. et garage concierge		18'000.00		18'000.00		18'000.00
352.427.02	Location grande salle "La Crosette"		600.00		1'200.00		2'400.00
352.427.03	Loyer locaux scolaires		215'488.00		233'800.00		230'441.00
352.490.00	Imputation interne locaux UAPE Les Pirates		69'000.00		69'000.00		69'000.00
353	EGLISE	28'917.60	10'075.00	32'600.00	8'000.00	32'496.30	9'258.85
353.301.00	Traitement auxiliaire conciergerie	5'334.70		4'500.00		5'095.85	
353.311.00	Achats mobilier et matériel	9'243.65		12'000.00		9'250.90	
353.312.01	Consommation d'eau	379.50		600.00		506.85	
353.312.02	Electricité	1'975.80		3'000.00		1'793.75	
353.312.03	Achat de combustible	6'662.20		4'000.00		4'909.80	
353.313.00	Produits de nettoyage et hygiène	577.55		800.00		852.15	
353.314.00	Entretien, travaux et fournitures	181.75		2'000.00		281.50	
353.315.00	Entretien installations et équipements	1'350.30		3'500.00		7'381.50	
353.318.00	Primes d'assurances, Tél.	2'260.85		2'200.00		2'424.00	
353.318.01	Honoraires et prestations de service	951.30					
353.427.00	Location "Salle des Jardins"		10'075.00		8'000.00		9'218.85
353.436.00	Remboursements de tiers						40.00

Compte	Désignation	Comptes 2025		Budget 2025		Comptes 2024	
		Charges	Revenus	Charges	Revenus	Charges	Revenus
4	TRAVAUX	1'127'408.17	885'875.67	1'207'700.00	802'500.00	1'525'054.10	1'141'268.25
42	URBANISME	162'688.40	220'309.17	106'000.00	78'000.00	147'525.20	50'974.90
420	URBANISME	162'688.40	220'309.17	106'000.00	78'000.00	147'525.20	50'974.90
420.310.00	Frais enquêtes constructions	9'236.60		6'000.00		4'828.70	
420.318.00	Honoraires et prestations de services	153'451.80		100'000.00		142'696.50	
420.431.00	Taxes permis construire et habiter		145'554.17		60'000.00		8'230.55
420.436.00	Remboursements de tiers		74'755.00		18'000.00		42'744.35
43	RESEAU ROUTIER	159'837.90	7'891.65	176'800.00		160'902.60	2'480.00
430	ROUTES	124'291.05	3'500.00	139'000.00		136'596.70	2'480.00
430.311.00	Achat mobilier et matériel			1'000.00			
430.312.04	Consommation électricité borne	214.15					
430.313.00	Fournitures diverses	224.30		4'000.00		2'520.60	
430.314.01	Entretien du réseau routier	24'749.90		45'000.00		53'801.85	
430.314.02	Signalisation routière	13'581.60		12'000.00		3'895.05	
430.315.00	Entretien installations et équipements	7'856.70					
430.318.00	Honoraires et prestations de services	664.40		2'000.00		6'479.20	
430.390.00	Imputations internes	77'000.00		75'000.00		69'900.00	
430.423.00	Location places de parc						1'200.00
430.436.00	Remboursements frais par des tiers		3'500.00				1'280.00
431	ECLAIRAGE PUBLIC	35'546.85	4'391.65	37'800.00		24'305.90	
431.312.00	Consommation d'électricité	9'561.35		5'000.00		8'193.60	
431.314.00	Entretien éclairage public	18'196.90		25'000.00		8'323.70	
431.315.00	Contrat d'entretien	7'788.60		7'800.00		7'788.60	
431.436.00	Remboursement de tiers		4'391.65				
	1) Réparation machine						

Compte	Désignation	Comptes 2025		Budget 2025		Comptes 2024	
		Charges	Revenus	Charges	Revenus	Charges	Revenus
44	PARCS, PROMENADES / CIMETIERE	165'907.02	18'700.00	215'400.00	15'000.00	139'362.95	10'550.00
440	PARCS	165'907.02	18'700.00	215'400.00	15'000.00	139'362.95	10'550.00
440.311.00	Achat mobilier et matériel	29'287.80		30'000.00		32'950.40	
440.312.01	Consommation d'eau - électricité	3'386.25		3'000.00		2'532.80	
440.312.02	Achat essence	5'351.95		5'000.00		3'569.95	
440.313.00	Fournitures diverses	15'527.10		15'000.00		15'353.30	
440.314.00	Entretien parcs et cimetière	61'839.47	1)	100'000.00		12'411.75	
440.315.00	Entretien véhicules et machines	6'078.95		10'000.00		10'206.30	
440.318.00	Honoraires et prestations de services	11'234.70		20'000.00		8'838.90	
440.319.00	Taxes sur les véhicules à moteur	4'246.00		3'000.00		2'828.40	
440.331.03	Amort. parc & aire multisports					22'000.00	
440.331.04	Amortissement reconstruction Pont Rouge	26'900.00		26'900.00		26'900.00	
440.352.00	Valorsa - déchets communaux non taxés	2'054.80		2'500.00		1'771.15	
440.436.00	Remboursements de tiers		1'700.00				650.00
440.490.00	Imputations internes		17'000.00		15'000.00		9'900.00
	1) Economie budgétaire désaffectation cimetière						

Compte	Désignation	Comptes 2025		Budget 2025		Comptes 2024	
		Charges	Revenus	Charges	Revenus	Charges	Revenus
6	POLICE	423'607.27	36'920.10	454'500.00	33'100.00	392'029.41	43'544.15
60	POLICE	331'280.05	31'800.00	353'500.00	33'100.00	293'811.15	36'264.00
600	POLICE	331'280.05	31'800.00	353'500.00	33'100.00	293'811.15	36'264.00
600.310.00	Imprimés et fournitures	2'086.35		2'000.00			
600.311.00	Achat matériel spécialisé	15'706.00		18'000.00		17'553.35	
600.314.00	Entretien matériel spécialisé			2'000.00			
600.318.00	Prestations de service et honoraires					419.70	
600.351.00	Réforme policière	1) 288'014.00		296'500.00		250'790.00	
600.352.00	Assistant de sécurité	25'473.70		35'000.00		25'048.10	
600.437.00	Amendes d'ordre		21'360.00		25'000.00		29'019.00
600.439.00	Autres recettes		10'440.00		8'100.00		7'245.00
63	POLICE SANITAIRE			500.00		32.00	
630	POLICE SANITAIRE			500.00		32.00	
630.352.00	Frais de police et sanitaire			500.00		32.00	
64	SERVICE DES INHUMATIONS	354.05		500.00		217.95	
640	SERVICE DES INHUMATIONS	354.05		500.00		217.95	
640.318.00	Frais de décès et inhumations	354.05		500.00		217.95	
65	DEFENSE CONTRE L'INCENDIE	55'609.73	4'940.15	60'000.00		60'305.60	6'630.91
650	DEFENSE CONTRE L'INCENDIE	55'609.73	4'940.15	60'000.00		60'305.60	6'630.91
650.306.00	Indemnités et remboursement de frais	485.15				490.60	
650.352.01	SIS Morget	55'124.58		60'000.00		59'815.00	
650.452.00	SIS Morget décompte final		2) 4'940.15				6'630.91
66	PROTECTION CIVILE	36'363.44	179.95	40'000.00		37'662.71	649.24
660	PROTECTION CIVILE	36'363.44	179.95	40'000.00		37'662.71	649.24
660.352.01	REGION 10	36'363.44		40'000.00		37'662.71	
660.452.00	REGION 10 décompte final		2) 179.95				649.24
	1) Nouvelle péréquation voir page 3						
	2) Décompte final 2024						

Compte	Désignation	Comptes 2025		Budget 2025		Comptes 2024	
		Charges	Revenus	Charges	Revenus	Charges	Revenus
7	SECURITE SOCIALE	3'258'002.20	760'933.80	3'070'800.00	700'000.00	2'419'083.35	758'870.55
71	SERVICE SOCIAL	746'687.20	746'687.20	700'000.00	700'000.00	723'943.95	723'943.95
710	UNITE D'ACCUEIL POUR ECOLIERS	746'687.20	746'687.20	700'000.00	700'000.00	723'943.95	723'943.95
710.301.00	Salaires	342'619.30		339'000.00		311'877.60	
710.303.00	Charges sociales	50'274.30		60'600.00		45'878.55	
710.306.00	Remboursement frais de personnel	960.00				890.00	
710.309.00	Autres charges de personnel	1'065.35		6'000.00		284.90	
710.310.00	Matériel de bureau et frais divers	3'456.55		2'500.00		2'310.30	
710.311.00	Equipement et matériel éducatifs	1'298.40		3'500.00		4'768.45	
710.311.01	Petits matériel et frais d'agencement	3'757.25		5'000.00		1'697.35	
710.312.00	Consommation d'eau, électricité	6'730.35		7'000.00		6'778.00	
710.313.00	Produits alimentaires et fournitures	68'977.60		75'000.00		69'483.20	
710.313.01	Frais liés aux centres aérés	3'125.75		5'000.00		2'970.35	
710.313.02	Produits soins hygiène	1'332.00		5'000.00		1'009.55	
710.314.00	Entretien, travaux et fournitures	1'640.95		15'000.00		1'562.65	
710.318.00	Prestations de service et honoraires	59'792.55		80'000.00		60'430.20	
710.318.01	Téléphone, internet, frais de ports	1'899.40		2'400.00		1'630.60	
710.352.00	Excédent subventions à rembourser	105'757.45				118'372.25	
710.390.00	Imputation interne loyer	69'000.00		69'000.00		69'000.00	
710.390.02	Imputation interne personnel	25'000.00		25'000.00		25'000.00	
710.433.00	Participations des parents		359'282.20		315'000.00		324'491.20
710.436.00	Remboursement rétributions assurances						2'455.00
710.451.00	Subventions cantonales						1'750.00
710.465.00	Subsides AJEMA		268'200.00		268'200.00		258'900.00
710.465.01	Subsides FAJE		117'705.00		116'800.00		112'200.00
710.465.02	Subsides FAJE aide au démarrage						18'360.00
710.465.03	20 % part parentale FAJE						5'787.75
710.465.04	Subvention personnel en formation		1'500.00				

Bilan	Désignation	Bilan au 31.12.2024	Bilan au 31.12.2025
1	Actif	9'311'025.09	10'384'191.85
10	Disponibilités	5'805'825.80	6'732'277.79
1000.00	Caisse Greffe	490.00	799.40
1010.00	CCP 10-969-0	4'108'224.50	5'020'224.42
1020.00	UBS c/c CH81 0024 3243 4826 61B1 C	53'155.13	54'796.57
1020.20	BCV c/c CH48 0076 7000 K065 2475 0	39'127.28	1'051'712.51
1020.30	Banque Raiffeisen c/c CH09 8080 8004 0598 6568 4	604'828.89	604'744.89
1020.50	Placements bancaires à court terme	1'000'000.00	-
11	Avoirs	2'785'538.29	2'656'308.06
1110.00	Comptes courants divers	45'311.83	29'523.71
1120.02	ACI personnes physiques c/c	1'994'960.91	2'446'684.05
1150.00	Débiteurs divers	745'265.55	180'100.30
12	Placements	1.00	1.00
1230.00	Immeubles et terrains	1.00	1.00
13	Transitoire	48'559.10	277'951.95
1390.00	Actifs transitoires	48'559.10	90'033.95
1390.01	Charges péréquatives c/c	-	187'918.00
14	Investissements	601'356.90	647'909.05
	Détail selon tableau page 4	601'356.90	647'909.05
15	Prêts et participations permanentes	69'744.00	69'744.00
1530.00	Actions et parts sociales	69'744.00	69'744.00

Bilan	Désignation	Bilan au 31.12.2024	Bilan au 31.12.2025
2	Passif	-9'311'025.09	-10'384'191.85
20	Engagements courants	-318'251.71	-453'331.94
2000.01	Créanciers divers	-235'905.40	-403'994.05
2060.00	TVA due c/c	-82'346.31	-49'337.89
23	Engagements envers des	-15'500.00	-15'500.00
2330.01	Donation Feu Charles Tardy	-15'500.00	-15'500.00
25	Passifs transitoires	-265'674.34	-253'468.05
2590.00	Passifs transitoires	-164'407.84	-170'048.95
2590.01	Charges péréquatives	-49'181.40	-28'104.00
2590.03	EPSP c/c	-47'854.30	-54'193.00
2590.04	UAPE Les Pirates	-4'230.80	-1'122.10
28	Réserves	-7'131'016.20	-7'283'185.50
	Détail selon tableau page 5	-7'131'016.20	-7'283'185.50
29	Fortune nette	-1'580'582.84	-2'378'706.36
2900.00	Capital	-1'580'582.84	-2'378'706.36

TABLEAU DES ASSOCIATIONS DE COMMUNES

Association de communes	Nom de l'association de communes	Quotes-parts communales de la dette (%)	Quote-part de la dette brute (CHF)	Quote-part de la dette nette (CHF)	Contribution (CHF)
ARASMAC	Association régionale pour l'action sociale Morges-Aubonne-Cossonay	2.10%	-	-	1'837
ORPC Morges	Organisations régionales de protection civile Morges	2.10%	-	-	36'363
SDIS Morget	Association de communes Service de Défense Incendie et de Secours Morget	3.00%	4'297	-3'636	55'124
ERM	Association intercommunale pour l'épuration des eaux usées de la région morgienne	(autofinancé)			
			4'297	-3'636	93'324