


COMPTES COMMUNAUX 2019



MUNICIPALITE

DE DENGES

PAGES	1 - 5	RAPPORT FINANCIER
	6 - 20	COMPTES DE FONCTIONNEMENT : BUDGET/COMPTES
	21 - 22	BILANS COMPARES AU 31.12.2019/31.12.2018

COMPTES 2019

Rapport financier

Monsieur le Président, Mesdames et Messieurs les membres du Conseil communal,

Le budget 2019 établi conformément au Règlement du 14 décembre 1979 sur la comptabilité des communes et du règlement du Conseil communal du 10 décembre 2013 prévoyait un excédent de charges de CHF 323'100.00. Nous vous présentons, ci-dessous, le résultat du compte de fonctionnement des comptes 2019, accompagné de la comparaison avec le budget 2019 et les comptes 2018, à savoir :

	Comptes 2019	Budget 2019		Comptes 2018
Revenus (sans prélèvements aux fonds de réserve)	6'579'630.52	6'269'600.00		6'018'845.98
Taxe financement équipements communautaires	232'410.00	230'000.00		
Prélèvements aux réserves (voir tableau page 5)				22'571.53
Fonds de péréquation intercommunal	382'826.00	440'000.00		367'437.00
Fonds de péréquation intercommunal décompte final				1'510.00
Rétrocession dépenses thématiques	150'000.00	170'000.00		84'300.00
Réforme policière décompte final				964.00
Facture sociale cantonale décompte final				1'056.00
Total des revenus	7'112'456.52	7'109'600.00		6'496'684.51
Charges (sans les amortissements et attributions à des fonds de réserve)	3'707'815.88	3'672'400.00		3'598'062.38
Facture sociale cantonale	1'245'996.00	1'300'000.00		1'265'504.00
Facture sociale cantonale décompte final	750.00			
Fonds de péréquation intercommunal	1'444'946.00	1'450'000.00		1'310'513.00
Fonds de péréquation intercommunal décompte final	3'281.00			
Réforme policière	221'226.00	231'600.00		215'329.00
Réforme policière décompte final	33.00			
Total des charges	6'624'047.88	6'654'000.00		6'389'408.38
Marge avant amortissements et attributions aux réserves	488'408.64	455'600.00		107'276.13
Amortissements selon tableau page 4				
- budgétaires	147'200.00	124'200.00		121'200.00
- extrabudgétaires	13'670.35			10'000.00
Attributions aux réserves selon tableau page 5				
- déchets ménagers	2'000.00			3'000.00
- collecteurs et épuration	263'000.00	424'500.00		102'000.00
- équipements communautaires	232'410.00	230'000.00		
Déficit de l'exercice prélevé à capital	-169'871.71	-323'100.00		-128'923.87

La marge avant amortissements et attributions aux réserves dépasse de CHF 32'808.64 les prévisions budgétaires.

Cette différence s'explique sommairement comme suit :

1. Les revenus fiscaux dépassent de CHF 50'693.79 le budget, grâce notamment à la participation cantonale compensant l'introduction de la RIE III et aux impôts aléatoires.

	Comptes 2019	Budget 2019	différence	Comptes 2018
- impôts revenu et fortune personnes physiques	3'952'693.23	4'180'000.00	-227'306.77	3'908'876.99
- impôts bénéfice et capital personnes morales	324'329.70	120'000.00	204'329.70	134'288.35
- impôt foncier	338'397.10	340'000.00	-1'602.90	336'622.10
- droits de mutation	224'497.25	180'000.00	44'497.25	406'553.45
- impôt sur les successions	2'487.10	15'000.00	-12'512.90	-961.00
- impôt sur les gains immobiliers	89'055.90	70'000.00	19'055.90	63'205.30
- part aide cantonale RFFA (anc. RIE III)	27'515.80		27'515.80	
- autres	12'217.71	15'500.00	-3'282.29	22'114.38
	4'971'193.79	4'920'500.00	50'693.79	4'870'699.57

2. Les autres postes ne diffèrent pas de manière significative des prévisions budgétaires qui se sont avérées très proche de la réalité.

Situation financière générale

Les recettes fiscales, dans l'ensemble sont légèrement supérieures au budget, mais à leur lecture détaillée les remarques suivantes ressortent de l'analyse :

- l'impôt sur le revenu et la fortune des personnes physiques est légèrement inférieur à la prévision tenant compte de l'arrivée retardée des nouveaux habitants du PQ les Marais.
- l'impôt des personnes morales est nettement supérieur au budget qui tenait compte de l'effet négatif de l'introduction de la RIE III. On peut assurément l'attribuer à des recettes extraordinaires, que l'on peut considérer comme aléatoires.
- les impôts, dits aléatoires, à savoir les droits de mutation et l'impôt sur les gains immobiliers sont supérieurs aux prévisions, à contrario des impôts sur les successions.

Pour les autres dicastères, nous pouvons ajouter les points suivants :


- au chapitre « Service financier », vous y trouverez une recette péréquative provenant d'une rétrocession sur les dépenses réalisées pour l'entretien du réseau routier et le financement des transports publics. Nous bénéficions de cette recette, grâce aux dépenses consenties, dont notamment la réfection du chemin du Monteiron, comptabilisée au chapitre des routes.
- vous trouverez pour la 1^{ère} fois l'amortissement des nouveaux locaux de l'UAPE (comptes 352) correspondant au loyer encaissé dès le 1^{er} août, conformément au préavis accepté par le Conseil Communal.
- dans le tableau de l'évolution des réserves, y figure pour la 1^{ère} fois, la rubrique « Equipements communautaires », résultant de l'encaissement des taxes d'équipements (50%) du plan de quartier des Marais.
- nos liquidités à la fin du présent exercice, malgré les investissements consentis, nous permettent de faire face à nos engagements toujours sans le recours à l'emprunt.
- votre autorité est satisfaite du résultat présenté, déficit inférieur au budget, malgré les dépenses effectuées sur l'entretien de notre réseau routier.

Dans le détail des comptes figurant aux pages suivantes, vous y trouverez, ainsi que dans le rapport de gestion, des commentaires sur des postes clés.


Conclusions


Nous vous prions, Monsieur le Président, Mesdames et Messieurs les membres du Conseil communal, après avoir pris connaissance des comptes et du rapport de la commission de gestion, de bien vouloir :

1. **Accepter les comptes communaux pour l'année 2019, ainsi que le bilan au 31 décembre 2019.**
2. **Donner décharge à la Municipalité de sa gestion financière pour l'année 2019.**

Le Syndic :  Francis MONNIN

AU NOM DE LA MUNICIPALITE

La Secrétaire :  Anne-Sylvie GEVISIER



Adopté par la Municipalité dans sa séance du 27 avril 2020.

TABLEAU DE L'EVOLUTION DES INVESTISSEMENTS DU PATRIMOINE ADMINISTRATIF

	01.01.2019	Investis- sements	Amortissmts budgétaires	Amortissmts extra- budgétaires	Rétrocession TVA	Prélèvements réserves	31.12.2019
Transformation bâtiment administration	547'431.50		94'000.00				453'431.50
Assainissement installations chauffage collège La Crosette	159'196.95		27'200.00				131'996.95
Eléments modulaires UAPE Les Pirates		428'637.55	23'000.00				405'637.55
Etude élaboration PQ Les Ochettes	250'553.55	7'016.65					257'570.20
Vente parcelles "Les Delésulles" (DP7)		19'539.40					19'539.40
Rénovation éclairage public	89'458.90	463'712.67					553'171.57
Ecopoint La Crosette	40'210.35		3'000.00	13'670.35	3'540.00		20'000.00
Immeubles non loués	1.00						1.00
Forêts	1.00						1.00
	1'086'853.25	918'906.27	147'200.00	13'670.35	3'540.00	-	1'841'349.17

TABLEAU DE L'EVOLUTION DES RESERVES

	01.01.2019	Utilisations	Attributions	31.12.2019
Collecteurs et épuration	2'532'681.82		263'000.00	2'795'681.82
Déchets ménagers	5'109.68		2'000.00	7'109.68
Nouvelle étiquette	10'467.35			10'467.35
Investissements futurs	512'186.85			512'186.85
Pertes sur débiteurs douteux	100'000.00			100'000.00
Fonds abri collectif	132'917.15			132'917.15
Equipements communautaires	-		232'410.00	232'410.00
	3'293'362.85	0.00	497'410.00	3'790'772.85

		Comptes 2019		Budget 2019		Comptes 2018	
		Charges	Revenus	Charges	Revenus	Charges	Revenus
1	ADMINISTRATION GENERALE	1'322'586.52	158'196.11	1'320'200	153'100	1'239'573.15	141'278.07
101	CONSEIL COMMUNAL	15'400.70	-	23'000	-	14'089.25	-
306.00	Indemnités, remboursements de frais	15'400.70		22'000		14'053.65	
310.00	Imprimés et fournitures	-		1'000		35.60	
102	MUNICIPALITE	127'861.20	5'122.30	120'000	5'000	117'785.35	3'570.00
300.00	Traitement des Municipaux	85'286.40		85'000		84'674.10	
306.00	Vacations, remboursements de frais	42'574.80		35'000		33'111.25	
436.00	Ristourne vacations extérieures		5'122.30		5'000		3'570.00
110	PERSONNEL	433'552.10	90'618.36	428'000	75'000	418'804.90	76'798.87
301.00	Traitements du personnel	334'013.90		335'000		322'075.95	
306.00	Remboursements de débours, autres frais	3'627.00		2'000		3'810.25	
309.00	Autres charges autorités, personnel	4'993.20		5'000		4'716.65	
318.05	Honoraires et frais	90'918.00		86'000		88'202.05	
436.00	Rembours. traitements/rétributions ass.		15'108.25		-		1'318.80
490.00	Imputations internes		75'510.11		75'000		75'480.07
111	CHARGES SOCIALES	64'108.00	-	64'500	-	62'426.55	-
303.00	AVS/AI/APG	37'163.05		36'000		34'705.85	
304.00	Caisse de pensions	17'741.60		18'000		17'478.20	
305.01	Assurance accidents	5'820.20		6'700		6'681.35	
305.02	Maladie collective - APG	3'383.15		3'800		3'561.15	

		Comptes 2019		Budget 2019		Comptes 2018		
		Charges	Revenus	Charges	Revenus	Charges	Revenus	
112	ECONOMAT, CHANCELLERIE	197'445.07	52'347.45	185'500	63'100	155'133.00	50'303.20	
310.01	Imprimés et fournitures	5'833.37		6'000		4'725.21		
310.03	Frais décès - annonces, fleurs	721.65		500		1'439.10		
311.01	Achat de mobilier, machines	3'913.90		2'000		-		
313.01	Achat de vin	20'896.00		40'000		21'257.45		a) Millésime rouge 2018
315.01	Entretien de machines et mobilier	4'117.47		4'000		4'282.87		porté à l'inventaire
315.02	Entretien matériel informatique	28'911.35		25'000		27'854.30		
317.00	Réceptions et manifestations	14'314.35		5'000		10'144.80		
318.01	Affranchissements et divers	4'441.85		5'000		3'948.22		
318.02	Téléphones, taxes CCP	4'531.63		5'000		4'482.85		
318.03	Assurances choses et RC	4'388.50		3'000		3'109.60		
318.04	Honoraires et prestations de services	28'397.75		10'000		14'140.10		b) Y c. archivage documents
318.09	Permis et cartes d'identité	12'179.15		11'000		11'917.10		administratifs
319.00	Cotisations	10'066.80		9'500		9'876.60		
351.00	Loi sur les écoles de musique	15'295.00		16'000		15'333.00		
352.00	Part. charges autres communes	1'610.00		1'500		1'614.00		
365.00	Dons, aides, subventions	37'826.30		42'000		21'007.80		
431.01	Emoluments Greffe municipal		4'265.00		6'000		5'149.00	
431.02	Emoluments police/contrôle habitants		19'324.50		15'000		18'545.00	
435.00	Vente d'imprimés		-		100		24.00	
435.01	Vente de vin		24'017.00		40'000		23'108.80	
439.00	Autres recettes		4'240.95		2'000		2'976.40	
439.01	Arborisation compensatoire		500.00		-		500.00	
180	TRANSPORTS PUBLICS	484'219.45	10'108.00	499'200	10'000	471'334.10	10'606.00	
351.00	Participation charges cantonales	137'793.10		149'200		140'640.55		
352.00	Cartes journalières CFF	14'570.00		15'000		16'626.00		
365.00	TPM Transports Publics Morgiens	331'856.35		335'000		314'067.55		
435.00	Vente cartes journalières CFF		10'108.00		10'000		10'606.00	

		Comptes 2019		Budget 2019		Comptes 2018	
		Charges	Revenus	Charges	Revenus	Charges	Revenus
2	FINANCES	1'564'517.90	5'607'718.61	1'764'700	5'863'800	1'390'128.21	5'438'827.80
200	COMPTABILITE, CONTENTIEUX	36'493.71	33'757.97	31'000	30'000	31'914.00	27'979.53
318.01	Frais de contentieux et poursuites	1'725.90		1'000		884.85	
318.03	Emoluments commission d'impôts	34'767.81		30'000		31'029.15	
422.00	Intérêts de retard sur impôts		33'757.97		30'000		27'979.53
210	IMPOTS, TAXES ET PATENTES	78'804.08	4'971'193.79	53'000	4'920'500	46'707.06	4'870'699.57
329.02	Intérêts sur acomptes	1'121.21		3'000		1'769.94	
330.00	Défalcations d'impôts	77'682.87		50'000		44'937.12	
400.01	Impôt sur revenu et fortune		3'728'795.90		3'950'000		3'619'391.21
400.04	Impôt à la source + frontaliers		223'897.33		230'000		289'485.78
401.01	Impôt sociétés		324'329.70		120'000		134'288.35
402.00	Impôt foncier		338'397.10		340'000		336'622.10
404.00	Droits de mutation		224'497.25		180'000		406'553.45
405.00	Impôts s/successions et donations		2'487.10		15'000		-961.00
406.00	Impôts sur les chiens		4'025.00		5'000		4'425.00
409.00	Encaissements après défalcation		5'392.71		10'000		16'539.38
410.00	Patentes diverses		450.00		500		550.00
439.00	Finance de naturalisation		2'350.00		-		600.00
441.00	Impôt sur les gains immobiliers		89'055.90		70'000		63'205.30
451.00	Part aide cantonale RFFA (anc. RIE III)		27'515.80		-		-

		Comptes 2019		Budget 2019		Comptes 2018	
		Charges	Revenus	Charges	Revenus	Charges	Revenus
220	SERVICE FINANCIER	1'449'220.11	602'766.85	1'680'700	913'300	1'311'507.15	540'148.70
318.00	Frais bancaires	993.11		500		993.85	
321.00	Intérêts des dettes à court terme	-		200		0.30	
352.00	Fonds péréquation intercommunal	1'444'946.00		1'450'000		1'310'513.00	
352.01	Fonds de péréquation décompte final	3'281.00		-		-	
381.00	Alloc. provision équipements communautaires	a) -		230'000		-	
411.00	Taxe d'utilisation du sol		50'617.05		55'000		52'544.30
425.00	Revenus patrimoine administratif		18'810.00		18'000		18'780.00
439.00	Indemnité servitude		-		-		15'000.00
439.01	Taxe financement équipements communautaires	a) -			230'000		-
441.00	Redistribution taxe CO2		513.80		300		577.40
452.00	Fonds péréquation intercommunal		382'826.00		440'000		367'437.00
452.01	Rétrocession dépenses thématiques		150'000.00		170'000		84'300.00
452.02	Fonds péréquation décompte final		-		-		1'510.00

a) Voir comptes 420.....

		Comptes 2019		Budget 2019		Comptes 2018	
		Charges	Revenus	Charges	Revenus	Charges	Revenus
3	DOMAINES & BATIMENTS	266'485.89	374'649.55	248'500	343'600	251'393.32	330'351.20
310	TERRAINS	-	35'534.20	-	35'500	-	35'534.20
423.00	Location terrains communaux		35'534.20		35'500		35'534.20
320	FORETS	6'412.40	-	4'000	700	1'396.55	-
314.00	Entretien des forêts	5'373.45		3'500		1'035.55	
318.00	Honoraires et prestations de services	-		-		43.10	
352.00	Groupement forestier d'Apples	1'038.95		500		317.90	
435.00	Vente de bois		-		700		-
351	BATIMENT ADMINISTRATIF	82'607.45	2'190.00	95'900	2'000	81'720.75	2'290.00
301.00	Traitement auxiliaire conciergerie	844.95		-		-	
311.00	Achats mobilier et matériel	23.40		500		-	
312.01	Consommation d'eau	537.25		1'000		477.20	
312.02	Electricité	2'047.75		2'400		2'287.75	
312.03	Chauffage au gaz	2'634.75		3'000		4'217.45	
313.00	Produits de nettoyage et fournitures	394.55		300		313.40	
314.00	Entretien, travaux et fournitures	49.35		1'000		38.00	
315.00	Entretien installations et équipements	6'453.20		18'000		4'788.20	
318.00	Primes d'assurances / honoraires	1'622.25		1'700		1'598.75	
331.00	Amort. transform. adm. communale	68'000.00		68'000		68'000.00	
427.00	Location salles Venoge et du Clocher		2'190.00		2'000		2'290.00

	Comptes 2019		Budget 2019		Comptes 2018			
	Charges	Revenus	Charges	Revenus	Charges	Revenus		
352	COLLEGE "LA CROSETTE"	149'100.79	277'097.35	114'700	246'000	127'214.86	231'314.00	
311.00	Achats mobilier et matériel	7'505.00		8'500		8'430.65		
312.01	Consommation d'eau	2'954.15		3'000		2'584.90		
312.02	Electricité	9'605.90		12'000		10'000.85		
312.03	Achat combustible	24'180.60		20'000		24'747.00		
313.00	Produits de nettoyage et hygiène	5'336.59		4'500		5'632.48		
314.00	Entretien, travaux et fournitures	7'396.50		10'000		18'693.85		
314.01	Entretien Portakabins	570.80		500		274.28		a) Y c. réfection éclairage
315.00	Entretien installations et équipements	29'572.80		22'000		22'659.85		salle de gym
318.00	Assurances, tél., prestations services	11'778.45		7'000		6'991.00		
331.01	Amort. assainissement chauffage & ventilation	27'200.00		27'200		27'200.00		b) Y c. entreprise nettoyage
331.02	Amort. locaux UAPE "Les Pirates" - Préavis 02/2019	23'000.00		-		-		suite absence concierge
427.01	Loyer appart. et garage concierge		18'000.00		18'000		18'000.00	
427.02	Location grande salle "La Crosette"		1'800.00		3'000		1'250.00	
427.03	Loyer locaux scolaires		226'336.00		215'700		202'514.00	
427.04	Loyer locaux UAPE		28'425.00		9'300		9'300.00	c) Selon préavis 02/2019
436.00	Remboursements de tiers		2'536.35		-		250.00	
353	EGLISE	18'102.95	8'240.00	20'600	7'000	20'905.15	9'625.00	
301.00	Traitement auxiliaire conciergerie	4'991.85		7'000		7'734.80		
311.00	Achats mobilier et matériel	199.00		1'000		863.90		
312.01	Consommation d'eau	491.25		600		493.90		
312.02	Electricité	1'143.10		1'200		1'078.05		
312.03	Achat de combustible	6'590.00		6'000		5'621.75		
313.00	Produits de nettoyage et hygiène	749.75		700		715.00		
314.00	Entretien, travaux et fournitures	56.90		1'500		1'745.40		
315.00	Entretien installations et équipements	2'759.70		1'500		1'583.15		
318.00	Primes d'assurances, Tél.	1'121.40		1'100		1'069.20		
427.00	Location "Salle des Jardins"		8'240.00		7'000		9'445.00	
436.00	Remboursements de tiers		-		-		180.00	

		Comptes 2019		Budget 2019		Comptes 2018	
		Charges	Revenus	Charges	Revenus	Charges	Revenus
354	BATIMENT DE SERVICE	10'262.30	51'588.00	13'300	52'400	20'156.01	51'588.00
311.00	Achat mobilier et matériel	1'449.60		500		2'706.25	
312.01	Consommation d'eau	1'400.35		1'600		1'316.35	
312.02	Electricité	2'132.75		4'000		3'150.70	
313.00	Rép. s/produits nettoyage et hygiène	1'514.15		1'500		1'531.56	
314.00	Entretien, travaux et fournitures	-		1'000		1'646.00	
315.00	Entretien installations et équipements	800.25		1'500		6'983.30	
318.00	Primes d'assurances, Tél.	2'965.20		3'200		2'821.85	
427.00	Loyer appartement		23'400.00		23'400		23'400.00
452.00	Loyer local du feu		28'188.00		29'000		28'188.00

		Comptes 2019		Budget 2019		Comptes 2018	
		Charges	Revenus	Charges	Revenus	Charges	Revenus
4	TRAVAUX	1'334'846.32	920'580.80	1'075'600	719'100	884'480.05	538'775.31
420	URBANISME	316'743.15	265'535.35	83'000	75'000	97'755.20	17'531.76
310.00	Frais enquêtes constructions	5'845.25		3'000		2'505.05	
318.00	Honoraires et prestations de services	78'487.90		80'000		95'250.15	
381.00	Attribution réserve équipement communautaire	232'410.00		-		-	
431.00	Taxes permis construire et habiter		17'706.50		75'000		12'572.16
436.00	Remboursements de tiers		15'418.85		-		4'959.60
465.00	Taxe équipement communautaire		232'410.00		-		-
430	ROUTES	263'259.12	17'460.00	266'500	20'300	167'787.39	19'439.35
311.00	Achat mobilier et matériel	4'525.00		6'000		4'624.55	
313.00	Fournitures diverses	1'088.00		2'000		3'995.14	
314.01	Entretien du réseau routier	183'783.25		180'000		72'821.65	
314.02	Signalisation routière	1'031.50		3'000		12'397.75	
315.00	Entretien installations et équipements	387.72		-		-	
318.00	Honoraires et prestations de services	210.00		500		1'630.55	
390.00	Imputations internes	72'233.65		75'000		72'317.75	
423.00	Location places de parc		17'460.00		17'800		17'380.00
436.00	Remboursements frais par des tiers		-		2'500		2'059.35
431	ECLAIRAGE PUBLIC	21'384.40	-	25'000	-	22'129.40	-
312.00	Consommation d'électricité	16'265.00		20'000		20'572.50	
314.00	Entretien éclairage public	5'119.40		5'000		1'556.90	

a)

a) Y c. réfection chemin du Monteiron

		Comptes 2019		Budget 2019		Comptes 2018		
		Charges	Revenus	Charges	Revenus	Charges	Revenus	
440	PARCS	109'085.55	13'211.35	92'600	15'300	107'721.61	12'717.75	
311.00	Achat mobilier et matériel	16'940.75		16'000		13'803.85		a) Y c. pose d'un filet derrière les buts terrain de football
312.01	Consommation d'eau - électricité	6'497.30		3'500		3'176.05		
312.02	Achat essence	3'233.90		3'500		4'896.95		b) Fleurs traversée du village plus réfection rosiers
313.00	Fournitures diverses	23'253.40		12'000		23'474.66		
314.00	Entretien parcs et cimetière	20'630.10		12'000		16'391.85		
315.00	Entretien véhicules et machines	5'846.70		9'000		11'754.95		c) Y c. plantation arbres place de jeux et pose d'une barrière au chemin des écoliers
318.00	Honoraires et prestations de services	2'216.00		5'000		3'436.05		
319.00	Taxes sur les véhicules à moteur	2'635.00		2'600		2'635.00		
331.03	Amort. parc & aire multisports	26'000.00		26'000		26'000.00		
352.00	Valorsa - déchets communaux non taxés	1'832.40		3'000		2'152.25		
427.02	Concessions d'inhumation		200.00		-		-	
436.00	Remboursements de tiers		777.70		300		400.00	
490.00	Imputations internes		12'233.65		15'000		12'317.75	

		Comptes 2019		Budget 2019		Comptes 2018	
		Charges	Revenus	Charges	Revenus	Charges	Revenus
450.00	DECHETS MENAGERS ET VERTS	182'036.45	182'036.45	188'500	188'500	179'241.45	179'241.45
301.00	Surveillance déchèterie mobile	3'092.75		2'000		1'736.30	
310.00	Achat sacs à ordures	2'858.44		2'000		808.78	
313.00	Fournitures diverses	1'862.00		1'000		368.00	
314.00	Elimination et transport déchets verts Eterpy	11'719.60		18'000		15'555.95	
314.01	Ecopoints	-		-		1'457.30	
318.00	Honoraires et prestations de service	1'500.00		3'500		3'405.00	
318.01	Transport déchets ménagers	21'840.10		22'500		21'840.05	
318.02	Ramassage et transport du verre	5'486.90		13'500		5'053.35	
318.03	Ramassage et transport du papier	12'480.10		14'000		12'479.95	
318.04	Elimination ordures organiques ménagères	12'759.00		13'500		13'211.10	
318.05	Installation et transport déchèterie mobile	13'145.00		14'300		10'395.00	
318.06	Ramassage et transport ordures organiques ménagères	17'639.60		18'000		21'420.05	
318.07	Elimination et transport benne verte voirie	5'017.75		-		3'034.20	
331.00	Amortissement benne déchets compostables Crosette	3'000.00		3'000		-	
332.00	Amort. extraordinaire benne déchets compostables Crosette	13'670.35		-		10'000.00	
352.01	VALORSA - incinération déchets	45'415.95		55'000		46'924.80	
352.02	Elimination et transport déchets divers	1'443.80		1'200		1'699.15	
381.00	Attr. excédent de recettes	2'000.00		-		3'000.00	
390.00	Imputations internes	7'105.11		7'000		6'852.47	
434.00	Taxe forfaitaire		111'010.00		113'500		110'925.00
435.00	Rétrocession sur déchets		6'364.70		9'000		5'813.00
435.01	Rétrocession taxe au sac		60'096.25		65'000		57'348.10
435.02	Vente sacs à ordures		1'072.50		1'000		1'329.15
436.00	Remboursements de tiers		3'493.00		-		3'826.20

		Comptes 2019		Budget 2019		Comptes 2018		
		Charges	Revenus	Charges	Revenus	Charges	Revenus	
460	EGOUTS ET EPURATION	442'337.65	442'337.65	420'000	420'000	309'845.00	309'845.00	
314.00	Entretien canalisations et collecteurs	2'156.50		35'000		17'317.00		
318.00	Honoraires et prestations de services	3'396.40		7'500		5'362.00		
352.00	Participations versées à l'ERM	165'379.75		175'000		176'538.40		
381.00	Attr. excédent taxes exercice	263'000.00		194'500		102'000.00		
390.00	Imputations internes	8'405.00		8'000		8'627.60		
434.01	Taxes d'introduction à l'égout		147'973.15		100'000		15'281.70	a) Y c. PQ Les Marais
434.02	Taxes d'entretien des égouts		226'987.60		230'000		225'471.55	
434.03	Taxes d'épuration		65'475.50		85'000		68'211.75	
436.00	Frais de contrôle refacturés		1'901.40		5'000		880.00	

		Comptes 2019		Budget 2019		Comptes 2018	
		Charges	Revenus	Charges	Revenus	Charges	Revenus
5	INSTRUCTION PUBLIQUE ET CULTES	760'126.80	-	840'000	-	740'859.95	-
510	ENSEIGNEMENT PRIMAIRE	465'857.20	-	514'000	-	449'997.45	-
306.00	Indemnités, remboursements frais	531.00		-		24.80	
352.00	Part. Ets Primaire Préverenges	465'227.20		514'000		449'702.65	
366.02	Part. leçons surveillées	99.00		-		270.00	
520	ENSEIGNEMENT SECONDAIRE	262'252.75	-	291'200	-	258'750.15	-
352.01	Part. Ets secondaire Préverenges	231'570.10		260'200		233'938.80	
352.04	Autres établissements scolaires	1'666.65		1'000		758.35	
366.00	Frais de transport écoliers	29'016.00		30'000		24'053.00	
540	ORIENTATION PROFESSIONNELLE	2'080.10	-	2'800	-	1'938.60	-
352.00	OSP Ouest	2'080.10		2'800		1'938.60	
580	TEMPLES ET CULTES	29'936.75	-	32'000	-	30'173.75	-
301.00	Traitements des organistes	6'308.15		7'000		6'366.50	
365.00	Part. versée aux paroisses	23'628.60		25'000		23'807.25	

		Comptes 2019		Budget 2019		Comptes 2018	
		Charges	Revenus	Charges	Revenus	Charges	Revenus
6	POLICE	338'411.50	20'930.00	353'200	30'000	329'297.20	46'396.13
600	POLICE	252'175.60	20'930.00	263'600	30'000	242'574.40	23'824.60
310.00	Imprimés et fournitures	-		2'000		-	
351.00	Réforme policière	221'226.00		231'600		215'329.00	
351.01	Réforme policière décompte final	33.00		-		-	
352.00	Assistant de sécurité	30'916.60		30'000		27'245.40	
437.00	Amendes d'ordre		20'930.00		30'000		22'860.60
451.01	Réforme policière décompte final		-		-		964.00
630	POLICE SANITAIRE	1.00	-	500	-	265.55	-
352.00	Frais de police et sanitaire	1.00		500		265.55	
640	SERVICE DES INHUMATIONS	575.75	-	500	-	319.20	-
318.00	Frais de décès et inhumations	575.75		500		319.20	
650	DEFENSE CONTRE L'INCENDIE	53'899.25	-	54'600	-	52'277.05	22'571.53
306.00	Indemnités et remboursement de frais	460.55		-		470.00	
352.01	SIS Morget	53'438.70		54'600		51'807.05	
481.00	Prélèvement au fonds de réserve		-		-		22'571.53
660	PROTECTION CIVILE	31'759.90	-	34'000	-	33'861.00	-
352.01	REGION 10	31'759.90		34'000		33'861.00	

		Comptes 2019		Budget 2019		Comptes 2018	
		Charges	Revenus	Charges	Revenus	Charges	Revenus
7	SECURITE SOCIALE	1'695'353.30	30'381.45	1'830'500	-	1'789'876.50	1'056.00
720	PREVOYANCE SOCIALE CANTONALE	1'542'202.80	30'381.45	1'669'500	-	1'634'050.00	1'056.00
351.01	Facture sociale cantonale	1'245'996.00		1'300'000		1'265'504.00	
351.07	Contributions FAJE	8'050.00		8'500		8'070.00	
351.08	AJEMA	248'440.00		319'000		321'740.00	
351.09	ARASMAC	38'966.80		42'000		38'736.00	
351.10	Facture sociale décompte final	750.00		-		-	
451.00	Facture sociale décompte final		-		-		1'056.00
452.00	AJEMA décompte final		30'381.45		-		-
730	SANTE PUBLIQUE	153'150.50	-	161'000	-	155'826.50	-
365.02	AVASAD	148'488.00		158'000		152'656.00	
365.06	Part. communales et aides sociales	4'662.50		3'000		3'170.50	

RECAPITULATION DU COMPTE DE FONCTIONNEMENT

	Comptes 2019		Budget 2019		Comptes 2018	
	Charges	Revenus	Charges	Revenus	Charges	Revenus
1 ADMINISTRATION GENERALE	1'322'586.52	158'196.11	1'320'200	153'100	1'239'573.15	141'278.07
2 FINANCES	1'564'517.90	5'607'718.61	1'764'700	5'863'800	1'390'128.21	5'438'827.80
3 DOMAINES & BATIMENTS	266'485.89	374'649.55	248'500	343'600	251'393.32	330'351.20
4 TRAVAUX	1'334'846.32	920'580.80	1'075'600	719'100	884'480.05	538'775.31
5 INSTRUCTION PUBLIQUE ET CULTES	760'126.80	-	840'000	-	740'859.95	-
6 POLICE	338'411.50	20'930.00	353'200	30'000	329'297.20	46'396.13
7 SECURITE SOCIALE	1'695'353.30	30'381.45	1'830'500	-	1'789'876.50	1'056.00
	7'282'328.23	7'112'456.52	7'432'700	7'109'600	6'625'608.38	6'496'684.51
EXCEDENT DE CHARGES		169'871.71		323'100		128'923.87
TOTAUX FONCTIONNEMENT	7'282'328.23	7'282'328.23	7'432'700	7'432'700	6'625'608.38	6'625'608.38

COMPTES DU BILAN		ACTIF	31.12.2019	31.12.2018
10	DISPONIBILITES		759'361.20	1'345'888.97
1000.00	Caisse		725.10	1'148.75
1010.00	Chèques postaux no 10-969-0		724'113.93	1'304'297.09
1020.00	UBS SA no 482661.B1C c/c		9'288.47	17'305.08
1020.20	BCV no K 0652.47.50 c/c		25'233.70	23'138.05
11	DEBITEURS ET COMPTES COURANTS		1'776'418.31	1'502'868.06
1110.00	Comptes courants divers		81'686.40	32'069.10
1120.00	Débiteurs impôts ACI		1'514'885.61	1'372'729.06
1150.00	Débiteurs divers		75'113.10	64'144.40
1390.00	Actifs transitoires		104'733.20	33'925.50
1390.01	Charges péréquatives c/c		-	-
12	PLACEMENTS DU PATRIMOINE FINANCIER		344'160.60	344'160.60
1230.00	Immeubles, terrains loués		344'160.60	344'160.60
14	INVESTISSEMENTS DU PATRIMOINE ADMINISTRATIF		1'841'349.17	1'086'853.25
	Détail selon tableau page 4		1'841'349.17	1'086'853.25
15	TITRES ET PAPIERS-VALEURS		89'349.00	89'349.00
1530.00	Actions et parts sociales du patrimoine administratif		89'349.00	89'349.00
			4'810'638.28	4'369'119.88

COMPTES DU BILAN		PASSIF	31.12.2019	31.12.2018
20	ENGAGEMENTS COURANTS		668'637.87	554'657.76
2000.01	Créanciers divers		539'518.57	425'195.86
2060.02	TVA due c/c		4'713.05	5'832.60
2590.00	Passifs transitoires		56'706.25	55'863.85
2590.01	Charges péréquatives c/c		67'700.00	67'638.00
2590.03	EPSP c/c		-	127.45
23	FONDS SPECIAUX		15'500.00	15'500.00
2330.01	Donation Feu Charles Tardy		15'500.00	15'500.00
28	FONDS DE RESERVE		3'790'772.85	3'293'362.85
	Détail selon tableau page 5		3'790'772.85	3'293'362.85
29	CAPITAL		335'727.56	505'599.27
2900.00	Capital, fortune nette		335'727.56	505'599.27
			4'810'638.28	4'369'119.88

Engagements hors bilan

Cautionnements : néant

Entente intercommunale

	Forme juridique	Organe de révision
Etablissement primaire et secondaire de Prévèrenge	-	Fiduciaire Favre Révision SA, Lausanne