


# COMPTES COMMUNAUX 2017



**MUNICIPALITE**

**DE DENGES**

PAGES	1 - 5	RAPPORT FINANCIER
	6 - 17	COMPTES DE FONCTIONNEMENT : BUDGET/COMPTES
	18 - 19	BILANS COMPARES AU 31.12.2017/31.12.2016



## COMPTES 2017

### Rapport financier

Monsieur le Président, Mesdames et Messieurs les membres du Conseil communal,

Le budget 2017 établi conformément au Règlement du 14 décembre 1979 sur la comptabilité des communes et du règlement du Conseil communal du 10 décembre 2013 prévoyait un excédent de charges de CHF 339'900.00. Nous vous présentons, ci-dessous, le résultat du compte de fonctionnement des comptes 2017, accompagné de la comparaison avec le budget 2017 et les comptes 2016, à savoir :

	Comptes 2017	Budget 2017	Comptes 2016
Revenus (sans prélèvements aux fonds de réserve)	5'764'733.16	5'854'200.00	5'886'045.14
Prélèvements aux réserves (voir tableau page 5)	42'253.59	28'000.00	32'099.58
Fonds de péréquation intercommunal	378'098.00	390'000.00	368'400.00
Fonds de péréquation intercommunal décompte final	42'295.00		74'938.00
Rétrocession dépenses thématiques	17'500.00		
Facture sociale cantonale décompte final	24'845.00		10'367.00
<b>Total des revenus</b>	<b>6'269'724.75</b>	<b>6'272'200.00</b>	<b>6'371'849.72</b>
Charges (sans les amortissements et attributions à des fonds de réserve)	3'594'670.81	3'473'900.00	3'440'214.00
Facture sociale cantonale	1'165'912.00	1'210'000.00	1'199'864.00
Fonds de péréquation intercommunal	1'256'374.00	1'300'000.00	1'279'936.00
Réforme policière	209'888.00	220'000.00	195'369.00
Réforme policière décompte final	13'871.00		20'970.00
<b>Total des charges</b>	<b>6'240'715.81</b>	<b>6'203'900.00</b>	<b>6'136'353.00</b>
<b>Marge avant amortissements et attributions aux réserves</b>	<b>29'008.94</b>	<b>68'300.00</b>	<b>235'496.72</b>
<b>Amortissements budgétaires</b>			
- s/crédits extrabudgétaires selon tableau page 4	121'200.00	121'200.00	121'200.00
<b>Attributions aux réserves</b>			
- collecteurs et épuration	14'949.35	287'000.00	146'206.20
<b>Déficit de l'exercice prélevé à capital</b>	<b>-107'140.41</b>	<b>-339'900.00</b>	<b>-31'909.48</b>

Nous relevons un excédent de marge par rapport au budget se montant à CHF 232'759.59. Voici quelques explications complémentaires selon les détails ci-dessous :

1. Les revenus fiscaux sont inférieurs de CHF 72'030.92 par rapport aux prévisions et de CHF 105'657.94 par rapport aux comptes 2016.

L'impôt sur le revenu et la fortune des personnes physiques, ainsi que les impôts des sociétés sont inférieurs respectivement de CHF 143'757.28 et CHF 35'625.55 au budget. Ceci s'explique principalement par une diminution de l'impôt sur les prestations en capital.

Les impôts, dits aléatoires, droit de mutation et gains immobiliers totalisent CHF 252'980.45, soit CHF 87'980.45 de plus que le budget, mais sont inférieurs de CHF 50'667.20 aux comptes 2016. Ces écarts montrent la difficulté dans l'établissement d'une prévision.

	Comptes 2017	Budget 2017	différence	Comptes 2016
- impôts revenu et fortune personnes physiques	3'776'242.72	3'920'000.00	-143'757.28	3'805'117.78
- impôts bénéfice et capital personnes morales	179'374.45	215'000.00	-35'625.55	216'775.45
- impôt foncier	327'637.40	325'000.00	2'637.40	323'937.40
- droits de mutation	157'830.60	100'000.00	57'830.60	68'039.05
- impôt sur les successions		15'000.00	-15'000.00	230'083.20
- impôt sur les gains immobiliers	95'149.85	50'000.00	45'149.85	5'525.40
- autres	22'234.06	5'500.00	16'734.06	14'648.74
	<b>4'558'469.08</b>	<b>4'630'500.00</b>	<b>-72'030.92</b>	<b>4'664'127.02</b>

Conformément au préavis no 2/2017 adopté par le Conseil Communal, nous avons prélevé directement à la réserve pour « investissements futurs » le montant de CHF 118'800.00 pour l'acquisition du tracteur.

### Situation financière générale

La Municipalité est satisfaite de constater que les charges contrôlables par l'exécutif (administration générale, domaines et bâtiments) sont dans l'ensemble bien maîtrisées.

A titre de participation au système péréquatif intercommunal, les communes contribuent à raison de 18,5 points d'impôts au fond de péréquation et de 15 points au financement de la facture sociale, à laquelle s'ajoute la moitié des recettes aléatoires.


Notre taux communal d'imposition est de 62 depuis plusieurs années, mais devra être assurément revu à la hausse dès l'année 2019 avec l'introduction de la RIE III cantonale, comme devra le faire également la majorité des communes.


Dans le détail des comptes figurant aux pages suivantes, vous y trouverez également des commentaires sur certains postes.


### Conclusions

Nous vous prions, Monsieur le Président, Mesdames et Messieurs les membres du Conseil communal, après avoir pris connaissance des comptes et du rapport de la commission de gestion, de bien vouloir :

1. Accepter les comptes communaux pour l'année 2017, ainsi que le bilan au 31 décembre 2017.
2. Donner décharge à la Municipalité de sa gestion financière pour l'année 2017.

 Le Syndic  
Francis MONNIN

 AU NOM DE LA MUNICIPALITE  
LIBERTE  
PATRIE  
DENGES

La Secrétaire :  
  
Anne-Sylvie GEVISIER

Adopté par la Municipalité dans sa séance du 7 mai 2018.

**TABLEAU DE L'EVOLUTION DES INVESTISSEMENTS DU PATRIMOINE ADMINISTRATIF**

	01.01.2017	Investis- sements	Amortissmts budgétaires	Amortissmts extra- budgétaires	Subventions	Prélèvements réserves	31.12.2017
Transformation bâtiment administration	735'431.50		94'000.00				641'431.50
Assainissement installations chauffage collège La Crosette	213'596.95		27'200.00				186'396.95
Etude élaboration PQ Les Ochettes	188'124.15	23'961.00					212'085.15
Rénovation éclairage public		33'479.25					33'479.25
Acquisition nouveau tracteur		118'800.00				118'800.00	-
Immeubles non loués	1.00						1.00
Forêts	1.00						1.00
	<b>1'137'154.60</b>	<b>176'240.25</b>	<b>121'200.00</b>	<b>-</b>	<b>-</b>	<b>118'800.00</b>	<b>1'073'394.85</b>

**TABLEAU DE L'EVOLUTION DES RESERVES**

	01.01.2017	Utilisations	Attributions	31.12.2017
Collecteurs et épuration	2'415'732.47		14'949.35	2'430'681.82
Déchets ménagers	16'363.27	14'253.59		2'109.68
Service du feu	50'571.53	28'000.00		22'571.53
Nouvelle étiquette	10'467.35			10'467.35
Investissements futurs	630'986.85	118'800.00		512'186.85
Pertes sur débiteurs douteux	100'000.00			100'000.00
Fonds abri collectif	132'917.15			132'917.15
	<b>3'357'038.62</b>	<b>161'053.59</b>	<b>14'949.35</b>	<b>3'210'934.38</b>



	Comptes 2017		Budget 2017		Comptes 2016	
	Charges	Revenus	Charges	Revenus	Charges	Revenus
<b>1 ADMINISTRATION GENERALE</b>	<b>1'160'973.84</b>	<b>124'136.15</b>	<b>1'166'500</b>	<b>38'100</b>	<b>1'169'664.70</b>	<b>91'355.20</b>
<b>101 CONSEIL COMMUNAL</b>	<b>20'100.90</b>	<b>-</b>	<b>23'500</b>	<b>-</b>	<b>21'083.50</b>	<b>-</b>
306.00 Indemnités, remboursements de frais	20'056.40		22'000		20'470.70	
310.00 Imprimés et fournitures	44.50		1'000		146.60	
351.00 Chancellerie d'Etat	-		500		466.20	
<b>102 MUNICIPALITE</b>	<b>120'566.20</b>	<b>2'400.00</b>	<b>110'000</b>	<b>5'000</b>	<b>115'601.25</b>	<b>2'775.00</b>
300.00 Traitement des Municipaux	84'674.10		85'000		84'980.25	
306.00 Vacations, remboursements de frais	35'892.10		25'000		30'621.00	
436.00 Ristourne vacations extérieures		2'400.00		5'000		2'775.00
<b>110 PERSONNEL</b>	<b>413'045.30</b>	<b>60'092.05</b>	<b>411'500</b>	<b>-</b>	<b>408'434.60</b>	<b>1'596.90</b>
301.00 Traitements du personnel	317'827.20		320'000		312'194.60	
306.00 Remboursements de débours, autres frais	3'286.00		1'500		2'126.60	
309.00 Autres charges autorités, personnel	5'595.60		5'000		7'633.40	
318.05 Honoraires et frais	86'336.50		85'000		86'480.00	
436.00 Rembours. traitements/rétributions ass.		92.05		-		1'596.90
490.00 Imputations internes		60'000.00		-		-
<b>111 CHARGES SOCIALES</b>	<b>62'226.00</b>	<b>-</b>	<b>61'500</b>	<b>-</b>	<b>54'437.80</b>	<b>-</b>
303.00 AVS/AI/APG	35'029.45		36'000		34'367.10	
304.00 Caisse de pensions	17'231.70		16'000		10'796.25	
305.01 Assurance accidents	6'650.45		6'000		6'083.65	
305.02 Maladie collective - APG	3'314.40		3'500		3'190.80	

a) Travaux du personnel de voirie pour les routes



	Comptes 2017		Budget 2017		Comptes 2016	
	Charges	Revenus	Charges	Revenus	Charges	Revenus
<b>112 ECONOMAT, CHANCELLERIE</b>	<b>156'210.49</b>	<b>37'642.10</b>	<b>171'500</b>	<b>33'100</b>	<b>189'410.05</b>	<b>42'681.85</b>
310.01 Imprimés et fournitures	5'885.91		10'000		10'709.54	
310.03 Frais décès - annonces, fleurs	1'006.60		500		262.50	
311.01 Achat de mobilier, machines	944.90		2'000		3'362.05	
311.02 Achat matériel informatique	6'492.95		10'000		21'217.40	
313.01 Achat de vin	10'666.40		10'000		17'189.20	
315.01 Entretien de machines et mobilier	5'444.42		10'000		4'110.29	
315.02 Entretien matériel informatique	28'690.50		25'000		22'793.50	
317.00 Réceptions et manifestations	13'201.25		4'000		9'772.15	
318.01 Affranchissements et divers	5'172.80		5'000		5'298.00	
318.02 Téléphones, taxes CCP	5'572.11		5'000		5'660.17	
318.03 Assurances choses et RC	3'173.75		8'000		3'305.30	
318.04 Honoraires et prestations de services	12'614.40		9'000		8'522.15	
318.09 Permis et cartes d'identité	12'029.45		11'000		11'408.10	
319.00 Cotisations	9'537.15		9'500		8'975.25	
351.00 Loi sur les écoles de musique	13'804.00		16'000		14'033.50	
352.00 Part. charges autres communes	1'494.10		1'500		1'518.90	
365.00 Dons, aides, subventions	20'479.80		35'000		41'272.05	
431.01 Emoluments Greffe municipal		4'694.00		6'000		5'518.00
431.02 Emoluments police/contrôle habitants		16'755.00		15'000		15'897.00
435.00 Vente d'imprimés		16.00		100		32.00
435.01 Vente de vin		12'589.20		10'000		15'339.60
439.00 Autres recettes		3'587.90		2'000		5'895.25
<b>180 TRANSPORTS PUBLICS</b>	<b>388'824.95</b>	<b>24'002.00</b>	<b>388'500</b>	<b>-</b>	<b>380'697.50</b>	<b>44'301.45</b>
351.00 Participation charges cantonales	141'075.15		148'500		145'809.30	
352.00 Cartes journalières CFF	14'000.00		5'000		-	
365.00 TPM Transports Publics Morgiens	233'749.80		235'000		234'888.20	
435.00 Vente cartes journalières CFF		7'866.00		-		-
465.00 TPM décompte final		16'136.00		-		44'301.45

a) Réalisation du nouveau site internet moins coûteuse

	Comptes 2017		Budget 2017		Comptes 2016	
	Charges	Revenus	Charges	Revenus	Charges	Revenus
<b>2 FINANCES</b>	<b>1'316'214.46</b>	<b>5'085'499.81</b>	<b>1'386'900</b>	<b>5'128'300</b>	<b>1'374'137.08</b>	<b>5'204'566.24</b>
<b>200 COMPTABILITE, CONTENTIEUX</b>	<b>30'325.51</b>	<b>18'510.58</b>	<b>31'500</b>	<b>35'000</b>	<b>31'458.89</b>	<b>27'041.47</b>
318.01 Frais de contentieux et poursuites	1'284.60		1'500		778.85	
318.03 Emoluments commission d'impôts	29'040.91		30'000		30'680.04	
422.00 Intérêts de retard sur impôts		18'510.58		35'000		27'041.47
<b>210 IMPOTS, TAXES ET PATENTES</b>	<b>28'370.90</b>	<b>4'558'469.08</b>	<b>55'000</b>	<b>4'630'500</b>	<b>62'321.69</b>	<b>4'664'127.02</b>
329.02 Intérêts sur acomptes	1'825.70		5'000		3'361.35	
330.00 Défalcatons d'impôts	26'545.20		50'000		58'960.34	
400.01 Impôt sur revenu et fortune		3'527'937.58		3'700'000		3'565'881.22
400.04 Impôt à la source + frontaliers		248'305.14		220'000		239'236.56
401.01 Impôt sociétés		179'374.45		215'000		216'775.45
402.00 Impôt foncier		327'637.40		325'000		323'937.40
404.00 Droits de mutation		157'830.60		100'000		68'039.05
405.00 Impôts s/successions et donations		-		15'000		230'083.20
406.00 Impôts sur les chiens		4'650.00		5'000		4'850.00
409.00 Encaissements après défalcation		15'184.06		-		6'790.74
410.00 Patentes diverses		500.00		500		650.00
439.00 Finance de naturalisation		1'900.00		-		2'358.00
441.00 Impôt sur les gains immobiliers		95'149.85		50'000		5'525.40
<b>220 SERVICE FINANCIER</b>	<b>1'257'518.05</b>	<b>508'520.15</b>	<b>1'300'400</b>	<b>462'800</b>	<b>1'280'356.50</b>	<b>513'397.75</b>
318.00 Frais bancaires	959.85		200		415.55	
321.00 Intérêts des dettes à court terme	184.20		200		4.40	
322.00 Intérêts des dettes consolidées	-		-		0.55	
352.00 Fonds péréquation intercommunal	1'256'374.00		1'300'000		1'279'936.00	
411.00 Taxe d'utilisation du sol		51'520.95		55'000		52'556.00
422.00 Revenus patrimoine financier		-		500		-
425.00 Revenus patrimoine administratif		18'780.00		17'000		17'220.00
441.00 Redistribution taxe CO2		326.20		300		283.75
452.00 Fonds péréquation intercommunal		378'098.00		390'000		368'400.00
452.01 Rétrocession dépenses thématiques		17'500.00		-		-
452.02 Fonds péréquation décompte final		42'295.00		-		74'938.00

	Comptes 2017		Budget 2017		Comptes 2016	
	Charges	Revenus	Charges	Revenus	Charges	Revenus
<b>3 DOMAINES &amp; BATIMENTS</b>	<b>229'244.37</b>	<b>327'076.70</b>	<b>218'200</b>	<b>311'900</b>	<b>235'105.16</b>	<b>318'253.70</b>
<b>310 TERRAINS</b>	-	<b>35'534.20</b>	-	<b>36'000</b>	-	<b>35'534.20</b>
423.00 Location terrains communaux		35'534.20		36'000		35'534.20
<b>320 FORETS</b>	<b>345.20</b>	<b>210.00</b>	<b>8'000</b>	<b>2'500</b>	<b>2'430.20</b>	<b>918.00</b>
314.00 Entretien des forêts	-		7'000		1'954.80	
352.00 Groupement forestier d'Apples	345.20		1'000		475.40	
435.00 Vente de bois		-		2'500		-
451.00 Subventions cantonales		210.00		-		918.00
<b>351 BATIMENT ADMINISTRATIF</b>	<b>93'068.20</b>	<b>2'130.00</b>	<b>87'000</b>	<b>2'000</b>	<b>85'539.26</b>	<b>2'074.00</b>
311.00 Achats mobilier et matériel	600.00		500		771.90	
312.01 Consommation d'eau	464.15		2'000		958.60	
312.02 Electricité	2'336.85		2'000		1'976.10	
312.03 Chauffage au gaz	3'076.55		3'000		2'692.05	
313.00 Produits de nettoyage et fournitures	360.80		300		365.20	
314.00 Entretien, travaux et fournitures	a) 5'807.15		1'500		2'781.15	
315.00 Entretien installations et équipements	10'787.25		8'000		6'283.36	
318.00 Primes d'assurances / honoraires	1'635.45		1'700		1'710.90	
331.00 Amort. transform. adm. communale	68'000.00		68'000		68'000.00	
427.00 Location salles Venoge et du Clocher		2'130.00		2'000		2'074.00

a) Y c. réparation éclairage extérieur bâtiment communal



	Comptes 2017		Budget 2017		Comptes 2016		
	Charges	Revenus	Charges	Revenus	Charges	Revenus	
<b>352 COLLEGE "LA CROSETTE"</b>	<b>106'058.39</b>	<b>230'829.90</b>	<b>91'200</b>	<b>212'400</b>	<b>102'540.90</b>	<b>219'399.50</b>	
311.00 Achats mobilier et matériel	4'865.70		5'500		11'273.80		
312.01 Consommation d'eau	2'785.65		2'500		2'486.95		
312.02 Electricité	12'169.85		11'000		10'404.10		
312.03 Achat combustible	19'901.10		20'000		20'595.35		
313.00 Produits de nettoyage et hygiène	5'528.95		4'000		4'413.30		
314.00 Entretien, travaux et fournitures	2'795.94		1'500		3'920.55		
314.01 Entretien Portakabins	3'319.70		500		205.20		
315.00 Entretien installations et équipements	20'280.65		12'000		15'015.75		a) Y c. diverses réparations non budgétisées
318.00 Assurances, tél., prestations services	7'210.85		7'000		7'025.90		
331.01 Amort. chauffage & ventilation	27'200.00		27'200		27'200.00		
427.01 Loyer appart. et garage concierge		18'000.00		18'000		18'000.00	
427.02 Location grande salle "La Crosette"		3'000.00		2'000		2'800.00	
427.03 Loyer locaux scolaires secondaires		200'064.00		183'100		188'408.00	
427.04 Loyer pavillon UAPE		9'300.00		9'300		9'300.00	
436.00 Remboursements de tiers		465.90		-		891.50	
<b>353 EGLISE</b>	<b>18'730.63</b>	<b>6'784.60</b>	<b>19'600</b>	<b>6'000</b>	<b>27'738.85</b>	<b>8'740.00</b>	
301.00 Traitement auxiliaire conciergerie	7'096.80		7'000		5'947.35		
311.00 Achats mobilier et matériel	497.50		500		3'467.50		
312.01 Consommation d'eau	488.70		600		533.20		
312.02 Electricité	1'035.85		1'200		1'296.40		
312.03 Achat de combustible	6'117.05		6'000		4'385.10		
313.00 Produits de nettoyage et hygiène	876.35		700		676.20		
314.00 Entretien, travaux et fournitures	45.95		1'000		1'008.45		
315.00 Entretien installations et équipements	1'470.88		1'500		1'256.80		
318.00 Primes d'assurances, Tél.	1'101.55		1'100		1'167.85		
318.01 Honoraires et prestations de service	-		-		8'000.00		
427.00 Location "Salle des Jardins"		6'784.60		6'000		8'740.00	

	Comptes 2017		Budget 2017		Comptes 2016	
	Charges	Revenus	Charges	Revenus	Charges	Revenus
<b>354 BATIMENT DE SERVICE</b>	<b>11'041.95</b>	<b>51'588.00</b>	<b>12'400</b>	<b>53'000</b>	<b>16'855.95</b>	<b>51'588.00</b>
311.00 Achat mobilier et matériel	-		500		-	
312.01 Consommation d'eau	1'426.30		1'600		1'825.95	
312.02 Electricité	3'952.25		4'000		4'616.55	
313.00 Rép. s/produits nettoyage et hygiène	1'500.00		1'500		500.00	
314.00 Entretien, travaux et fournitures	520.55		600		219.65	
315.00 Entretien installations et équipements	734.40		1'000		6'607.65	
318.00 Primes d'assurances, Tél.	2'908.45		3'200		3'086.15	
427.00 Loyer appartement		23'400.00		23'400		23'400.00
436.00 Remboursements de tiers		-		600		-
452.00 Loyer local du feu		28'188.00		29'000		28'188.00

	Comptes 2017		Budget 2017		Comptes 2016		
	Charges	Revenus	Charges	Revenus	Charges	Revenus	
<b>4 TRAVAUX</b>	<b>901'636.39</b>	<b>630'023.09</b>	<b>945'700</b>	<b>735'900</b>	<b>801'798.16</b>	<b>623'890.93</b>	
<b>420 URBANISME</b>	<b>82'373.45</b>	<b>62'522.65</b>	<b>103'000</b>	<b>30'000</b>	<b>74'056.15</b>	<b>17'312.40</b>	
310.00 Frais enquêtes constructions	2'151.35		3'000		1'712.80		
318.00 Honoraires et prestations de services	80'222.10		100'000		72'343.35		
431.00 Taxes permis construire et habiter		62'522.65		30'000		17'312.40	
<b>430 ROUTES</b>	<b>144'481.95</b>	<b>20'089.20</b>	<b>51'000</b>	<b>17'800</b>	<b>43'972.10</b>	<b>55'625.00</b>	
311.00 Achat mobilier et matériel	10'181.15		16'000		-		
313.00 Fournitures diverses	3'361.15		2'000		5'315.00		
314.01 Entretien du réseau routier	30'940.05		23'000		37'301.70		
314.02 Signalisation routière	8'109.75		8'000		1'155.40		
318.00 Honoraires et prestations de services	a) 18'744.25		2'000		200.00		a) Y c. étude du stationnement au village
390.00 Imputations internes	b) 73'145.60		-		-		
423.00 Location places de parc		17'480.00		17'800		17'800.00	b) Personnel voirie
436.00 Remboursements frais par des tiers		2'609.20		-		200.00	- CHF 60'000.00
451.00 Contributions fédérales		-		-		37'625.00	Part frais véhicules - CHF 13'145.60
<b>431 ECLAIRAGE PUBLIC</b>	<b>31'901.45</b>	<b>-</b>	<b>30'000</b>	<b>-</b>	<b>32'904.75</b>	<b>-</b>	
312.00 Consommation d'électricité	20'923.10		20'000		18'690.60		
314.00 Entretien éclairage public	10'978.35		10'000		14'214.15		
<b>440 PARCS</b>	<b>109'003.90</b>	<b>13'535.60</b>	<b>73'600</b>	<b>-</b>	<b>101'361.63</b>	<b>1'450.00</b>	
311.00 Achat mobilier et matériel	12'871.70		12'000		27'489.60		
312.01 Consommation d'eau - électricité	3'238.95		3'500		3'957.10		
312.02 Achat essence	2'676.45		3'000		2'681.00		
313.00 Fournitures diverses	c) 26'260.55		18'000		17'863.20		c) Y c. remplacement terre rosiers et diverses plantations
314.00 Entretien parcs et cimetière	c) 15'912.45		1'000		2'436.48		
315.00 Entretien véhicules et machines	12'715.40		6'000		15'941.75		
318.00 Honoraires et prestations de services	6'155.50		2'000		2'074.40		
319.00 Taxes sur les véhicules à moteur	417.00		100		50.00		
331.03 Amort. parc & aire multisports	26'000.00		26'000		26'000.00		
352.00 Valorsa - déchets communaux non taxés	2'755.90		2'000		2'868.10		
436.00 Remboursements de tiers		390.00		-		1'450.00	
490.00 Imputations internes	d) 13'145.60			-		-	d) Part aux frais véhicules



	Comptes 2017		Budget 2017		Comptes 2016		
	Charges	Revenus	Charges	Revenus	Charges	Revenus	
<b>450 DECHETS MENAGERS ET VERTS</b>	<b>193'492.84</b>	<b>193'492.84</b>	<b>185'600</b>	<b>185'600</b>	<b>187'003.08</b>	<b>187'003.08</b>	
301.00 Surveillance décharge - sal. auxiliaire	2'604.40		3'000		2'699.35		
310.00 Achat sacs à ordures	2'271.69		2'100		956.53		
311.00 Conteneurs déchets	3'233.00		1'000		730.00		
313.00 Fournitures diverses	730.00		1'000		232.95		
314.00 Entretien dépôt déchets verts	23'202.10		15'000		18'292.80		
314.01 Ecopoints a)	13'236.70		-		-		a) Remise à niveau des Ecopoints
318.00 Honoraires et prestations de service	3'658.80		2'000		310.10		
318.01 Transport déchets ménagers	38'577.45		42'000		42'656.75		
318.02 Ramassage du verre	8'303.30		18'000		18'891.80		
318.03 Ramassage du papier	14'270.00		15'000		15'120.00		
318.04 Ordures organiques ménagères	35'158.65		31'000		36'053.60		
352.01 VALORSA - incinération déchets	48'111.75		55'000		50'726.15		
352.02 Elimination déchets divers	135.00		500		333.05		
434.00 Taxe forfaitaire		108'715.00		113'000		112'710.00	
435.00 Rétrocession sur déchets		9'149.15		8'000		7'656.75	
435.01 Rétrocession taxe au sac		60'468.05		63'000		61'698.25	
435.02 Vente sacs à ordures		907.05		1'600		838.50	
481.00 Prélèvement au fonds de réserve a)		14'253.59		-		4'099.58	
<b>460 EGOUTS ET EPURATION</b>	<b>340'382.80</b>	<b>340'382.80</b>	<b>502'500</b>	<b>502'500</b>	<b>362'500.45</b>	<b>362'500.45</b>	
314.00 Entretien canalisations et collecteurs	28'976.60		28'000		25'164.05		
318.00 Honoraires et prestations de services	11'324.00		7'500		7'085.00		
352.00 Participations versées à l'ERM b)	285'132.85		180'000		184'045.20		b) Y c. réhabilitation collecteur ceinture nord-ouest
381.00 Attr. excédent taxes exercice	14'949.35		287'000		146'206.20		
434.01 Taxes d'introduction à l'égout		28'358.90		200'000		46'620.40	
434.02 Taxes d'entretien des égouts		223'930.75		220'000		223'694.95	
434.03 Taxes d'épuration		80'927.95		80'000		88'576.45	
436.00 Frais de contrôle refacturés		7'165.20		2'500		3'608.65	

	Comptes 2017		Budget 2017		Comptes 2016	
	Charges	Revenus	Charges	Revenus	Charges	Revenus
<b>5 INSTRUCTION PUBLIQUE ET CULTES</b>	<b>768'029.60</b>	<b>-</b>	<b>829'100</b>	<b>-</b>	<b>799'682.50</b>	<b>-</b>
<b>510 ENSEIGNEMENT PRIMAIRE</b>	<b>463'007.20</b>	<b>-</b>	<b>498'000</b>	<b>-</b>	<b>480'353.25</b>	<b>-</b>
306.00 Indemnités, remboursements frais	14.20		-		173.25	
352.00 Part. Ets Primaire Préverenges	462'993.00		498'000		480'180.00	
<b>520 ENSEIGNEMENT SECONDAIRE</b>	<b>270'737.00</b>	<b>-</b>	<b>294'600</b>	<b>-</b>	<b>299'291.35</b>	<b>-</b>
352.01 Part. Ets secondaire Préverenges	243'548.00		254'000		265'149.00	
352.04 Autres établissements scolaires	-		2'600		3'333.35	
366.00 Frais de transport écoliers	27'189.00		38'000		30'809.00	
<b>540 ORIENTATION PROFESSIONNELLE</b>	<b>2'500.00</b>	<b>-</b>	<b>2'500</b>	<b>-</b>	<b>2'347.85</b>	<b>-</b>
352.00 OSP Ouest	2'500.00		2'500		2'347.85	
<b>580 TEMPLES ET CULTES</b>	<b>31'785.40</b>	<b>-</b>	<b>34'000</b>	<b>-</b>	<b>17'690.05</b>	<b>-</b>
301.00 Traitements des organistes	6'599.80		7'000		5'434.00	
365.00 Part. versée aux paroisses	25'185.60		27'000		12'256.05	

	Comptes 2017		Budget 2017		Comptes 2016	
	Charges	Revenus	Charges	Revenus	Charges	Revenus
<b>6 POLICE</b>	<b>334'576.30</b>	<b>58'261.00</b>	<b>343'200</b>	<b>58'000</b>	<b>326'275.85</b>	<b>61'478.65</b>
<b>600 POLICE</b>	<b>255'024.85</b>	<b>30'261.00</b>	<b>252'000</b>	<b>30'000</b>	<b>244'926.40</b>	<b>33'478.65</b>
310.00 Imprimés et fournitures	1'468.80		2'000		1'439.05	
351.00 Réforme policière	209'888.00		220'000		195'369.00	
351.01 Réforme policière décompte final	13'871.00		-		20'970.00	
352.00 Assistant de sécurité	29'797.05		30'000		27'148.35	
437.00 Amendes d'ordre		30'261.00		30'000		33'478.65
<b>630 POLICE SANITAIRE</b>	<b>-</b>	<b>-</b>	<b>500</b>	<b>-</b>	<b>-</b>	<b>-</b>
352.00 Frais de police et sanitaire	-		500		-	
<b>640 SERVICE DES INHUMATIONS</b>	<b>561.30</b>	<b>-</b>	<b>500</b>	<b>-</b>	<b>-</b>	<b>-</b>
318.00 Frais de décès et inhumations	561.30		500		-	
<b>650 DEFENSE CONTRE L'INCENDIE</b>	<b>50'858.80</b>	<b>28'000.00</b>	<b>55'800</b>	<b>28'000</b>	<b>49'650.25</b>	<b>28'000.00</b>
306.00 Indemnités et remboursement de frais	471.75		-		483.25	
352.01 SIS Morget	50'387.05		55'800		49'167.00	
481.00 Prélèvement au fonds de réserve		28'000.00		28'000		28'000.00
<b>660 PROTECTION CIVILE</b>	<b>28'131.35</b>	<b>-</b>	<b>34'400</b>	<b>-</b>	<b>31'699.20</b>	<b>-</b>
352.01 REGION 10	28'131.35		34'400		31'699.20	

a) Exercice 2016

	Comptes 2017		Budget 2017		Comptes 2016	
	Charges	Revenus	Charges	Revenus	Charges	Revenus
<b>7 SECURITE SOCIALE</b>	<b>1'666'190.20</b>	<b>44'728.00</b>	<b>1'722'500</b>	<b>-</b>	<b>1'697'095.75</b>	<b>72'305.00</b>
<b>720 PREVOYANCE SOCIALE CANTONALE</b>	<b>1'510'224.00</b>	<b>44'728.00</b>	<b>1'553'500</b>	<b>-</b>	<b>1'549'336.15</b>	<b>72'305.00</b>
351.01 Facture sociale cantonale	1'165'912.00		1'210'000		1'199'864.00	
351.07 Contributions FAJE	8'120.00		8'500		8'255.00	
351.08 AJEMA	294'780.00		295'000		300'520.00	
351.09 ARASMAC	41'412.00		40'000		40'697.15	
451.00 Facture sociale décompte final	a)	24'845.00		-		10'367.00
452.00 AJEMA décompte final	b)	19'883.00		-		61'938.00
<b>730 SANTE PUBLIQUE</b>	<b>155'966.20</b>	<b>-</b>	<b>169'000</b>	<b>-</b>	<b>147'759.60</b>	<b>-</b>
365.02 AVASAD	153'543.00		165'000		145'080.00	
365.06 Part. communales et aides sociales	2'423.20		4'000		2'679.60	

a) Exercice 2016  
b) Exercice 2017



## RECAPITULATION DU COMPTE DE FONCTIONNEMENT

	Comptes 2017		Budget 2017		Comptes 2016	
	Charges	Revenus	Charges	Revenus	Charges	Revenus
1 ADMINISTRATION GENERALE	1'160'973.84	124'136.15	1'166'500	38'100	1'169'664.70	91'355.20
2 FINANCES	1'316'214.46	5'085'499.81	1'386'900	5'128'300	1'374'137.08	5'204'566.24
3 DOMAINES & BATIMENTS	229'244.37	327'076.70	218'200	311'900	235'105.16	318'253.70
4 TRAVAUX	901'636.39	630'023.09	945'700	735'900	801'798.16	623'890.93
5 INSTRUCTION PUBLIQUE ET CULTES	768'029.60	-	829'100	-	799'682.50	-
6 POLICE	334'576.30	58'261.00	343'200	58'000	326'275.85	61'478.65
7 SECURITE SOCIALE	1'666'190.20	44'728.00	1'722'500	-	1'697'095.75	72'305.00
	6'376'865.16	6'269'724.75	6'612'100	6'272'200	6'403'759.20	6'371'849.72
<b>EXCEDENT DE CHARGES</b>		<b>107'140.41</b>		<b>339'900</b>		<b>31'909.48</b>
<b>TOTAUX FONCTIONNEMENT</b>	<b>6'376'865.16</b>	<b>6'376'865.16</b>	<b>6'612'100</b>	<b>6'612'100</b>	<b>6'403'759.20</b>	<b>6'403'759.20</b>

COMPTES DU BILAN		ACTIF	31.12.2017	31.12.2016
<b>10</b>	<b>DISPONIBILITES</b>		<b>1'132'017.24</b>	<b>1'701'750.40</b>
1000.00	Caisse		581.45	1'612.60
1010.00	Chèques postaux no 10-969-0		1'101'050.91	1'684'411.07
1020.00	UBS SA no 482661.B1C c/c		18'658.53	15'393.88
1020.20	BCV no K 0652.47.50 c/c		11'726.35	332.85
<b>11</b>	<b>DEBITEURS ET COMPTES COURANTS</b>		<b>1'746'415.30</b>	<b>1'591'807.05</b>
1110.00	Comptes courants divers		32'285.45	86'736.55
1120.00	Débiteurs impôts ACI		1'370'391.50	1'323'705.75
1150.00	Débiteurs divers		117'864.25	145'503.85
1390.00	Actifs transitoires		63'374.10	35'860.90
1390.01	Charges péréquatives c/c		162'500.00	
<b>12</b>	<b>PLACEMENTS DU PATRIMOINE FINANCIER</b>		<b>344'160.60</b>	<b>344'160.60</b>
1230.00	Immeubles, terrains loués		344'160.60	344'160.60
<b>14</b>	<b>INVESTISSEMENTS DU PATRIMOINE ADMINISTRATIF</b>		<b>1'073'394.85</b>	<b>1'137'154.60</b>
	Détail selon tableau page 4		1'073'394.85	1'137'154.60
<b>15</b>	<b>TITRES ET PAPIERS-VALEURS</b>		<b>89'349.00</b>	<b>89'349.00</b>
1530.00	Actions et parts sociales du patrimoine administratif		89'349.00	89'349.00
			<b>4'385'336.99</b>	<b>4'864'221.65</b>



COMPTES DU BILAN		PASSIF	31.12.2017	31.12.2016
<b>20</b>	<b>ENGAGEMENTS COURANTS</b>		<b>524'379.47</b>	<b>750'019.48</b>
2000.01	Créanciers divers		364'801.02	322'860.73
2060.02	TVA due c/c		7'866.30	36'816.60
2590.00	Passifs transitoires		65'235.15	390'342.15
2590.03	EPSP c/c		86'477.00	
<b>23</b>	<b>FONDS SPECIAUX</b>		<b>15'500.00</b>	<b>15'500.00</b>
2330.01	Donation Feu Charles Tardy		15'500.00	15'500.00
<b>28</b>	<b>FONDS DE RESERVE</b>		<b>3'210'934.38</b>	<b>3'357'038.62</b>
	Détail selon tableau page 5		3'210'934.38	3'357'038.62
<b>29</b>	<b>CAPITAL</b>		<b>634'523.14</b>	<b>741'663.55</b>
2900.00	Capital, fortune nette		634'523.14	741'663.55
			<b>4'385'336.99</b>	<b>4'864'221.65</b>

**Engagements hors bilan**

Cautionnements : néant

**Entente intercommunale**

	Forme juridique	Organe de révision
Etablissement primaire et secondaire de Préverenges	-	Fiduciaire Favre Révision SA, Lausanne